


Finanz- und Stellenpläne der RWTH (Finanzierung von Forschung und Lehre)

Günter Flügge
Saas Grund 2004

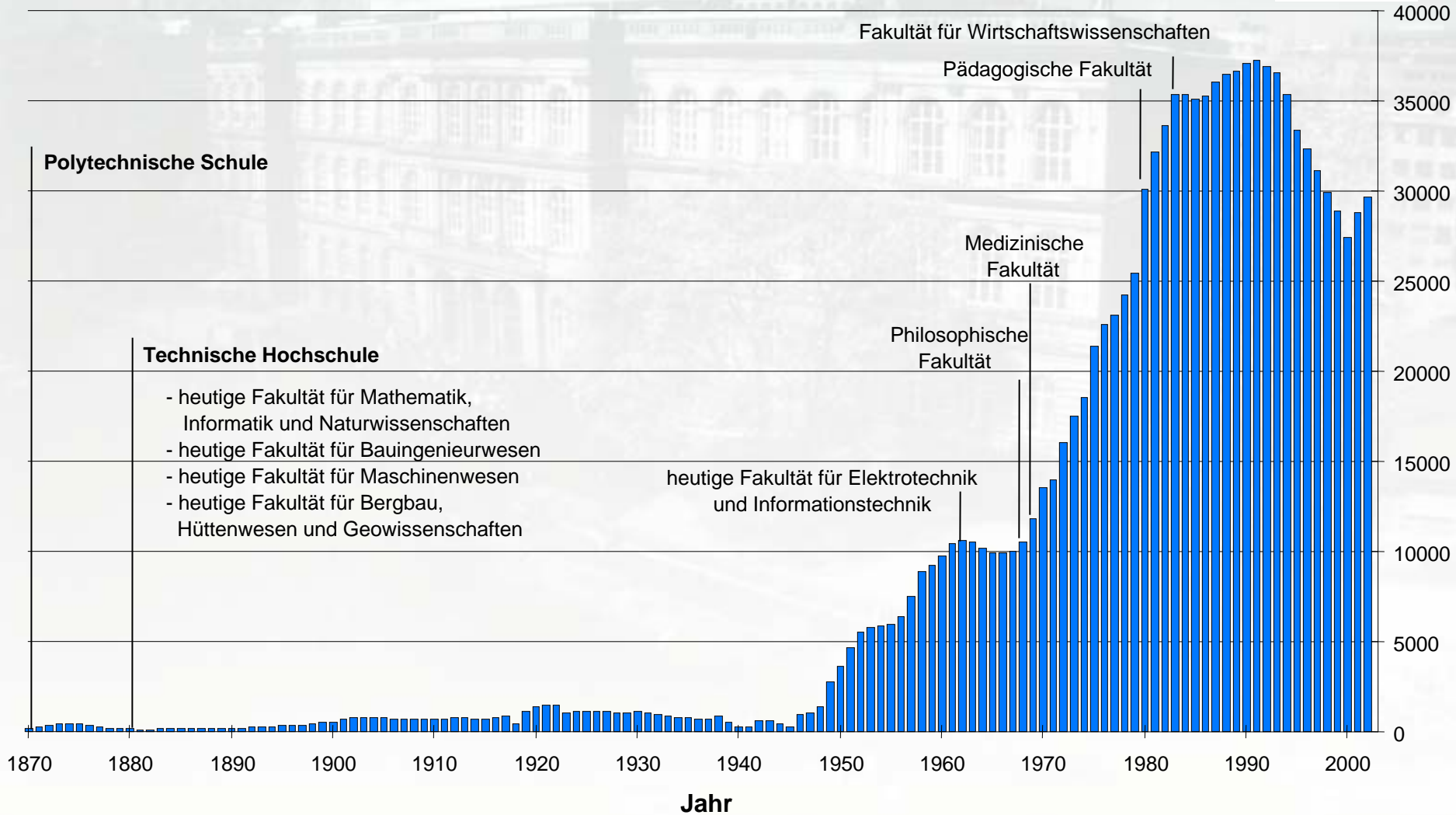


HAUPTGEBÄUDE

RHEINISCH-
WESTFÄLISCHE
TECHNISCHE
HOCHSCHULE
AACHEN

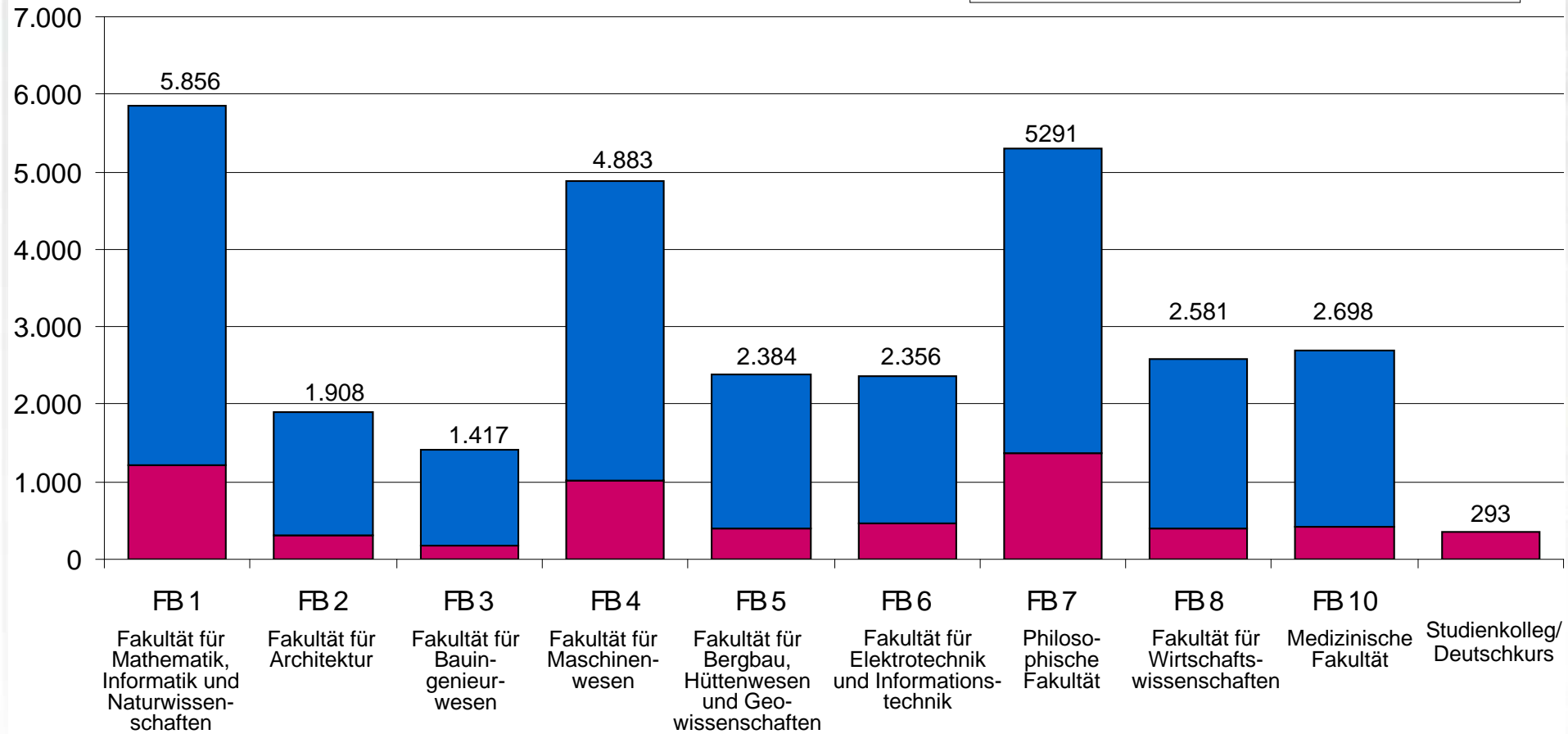
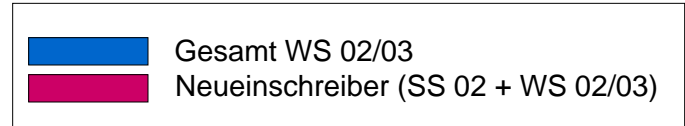
RWTH

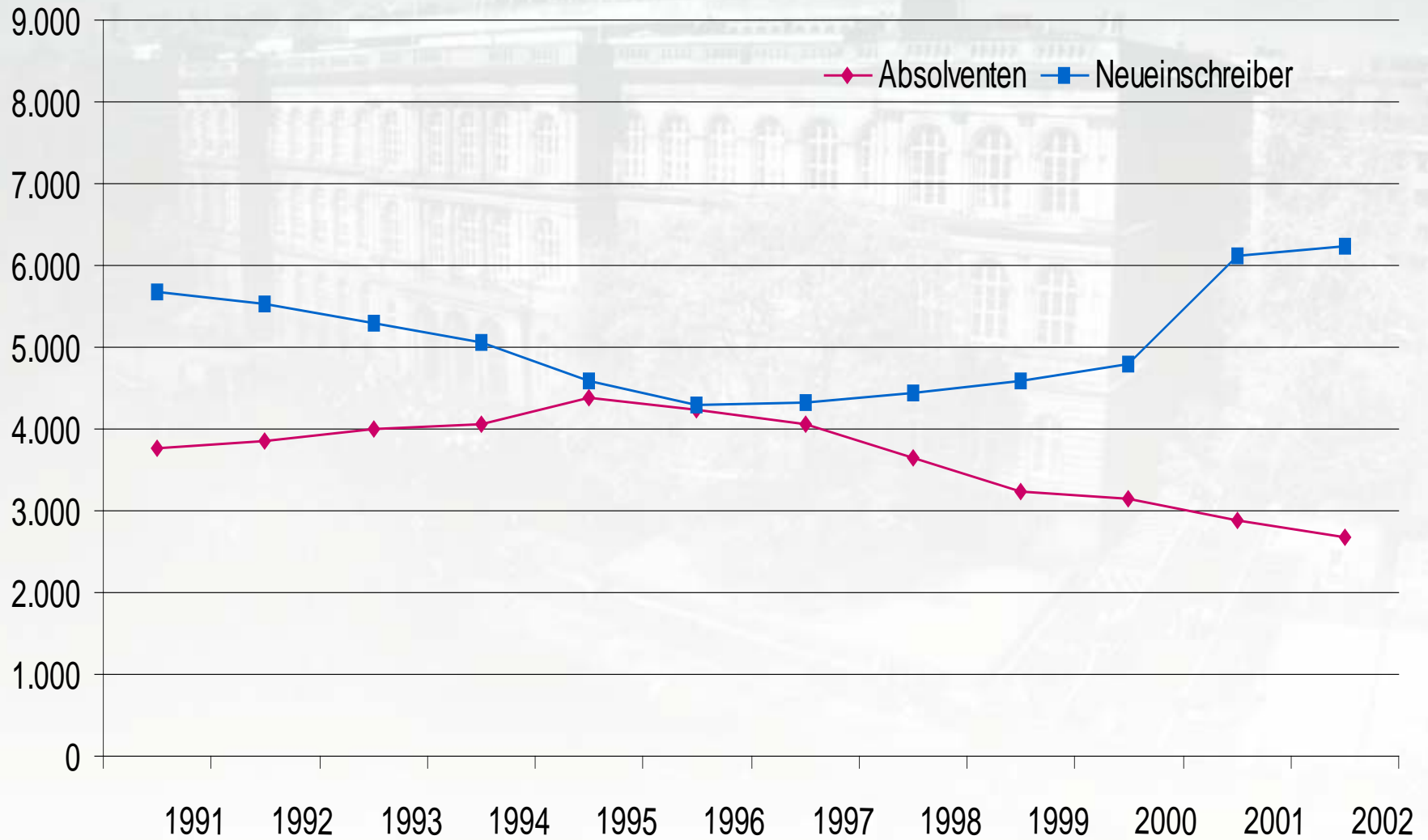
Studierende

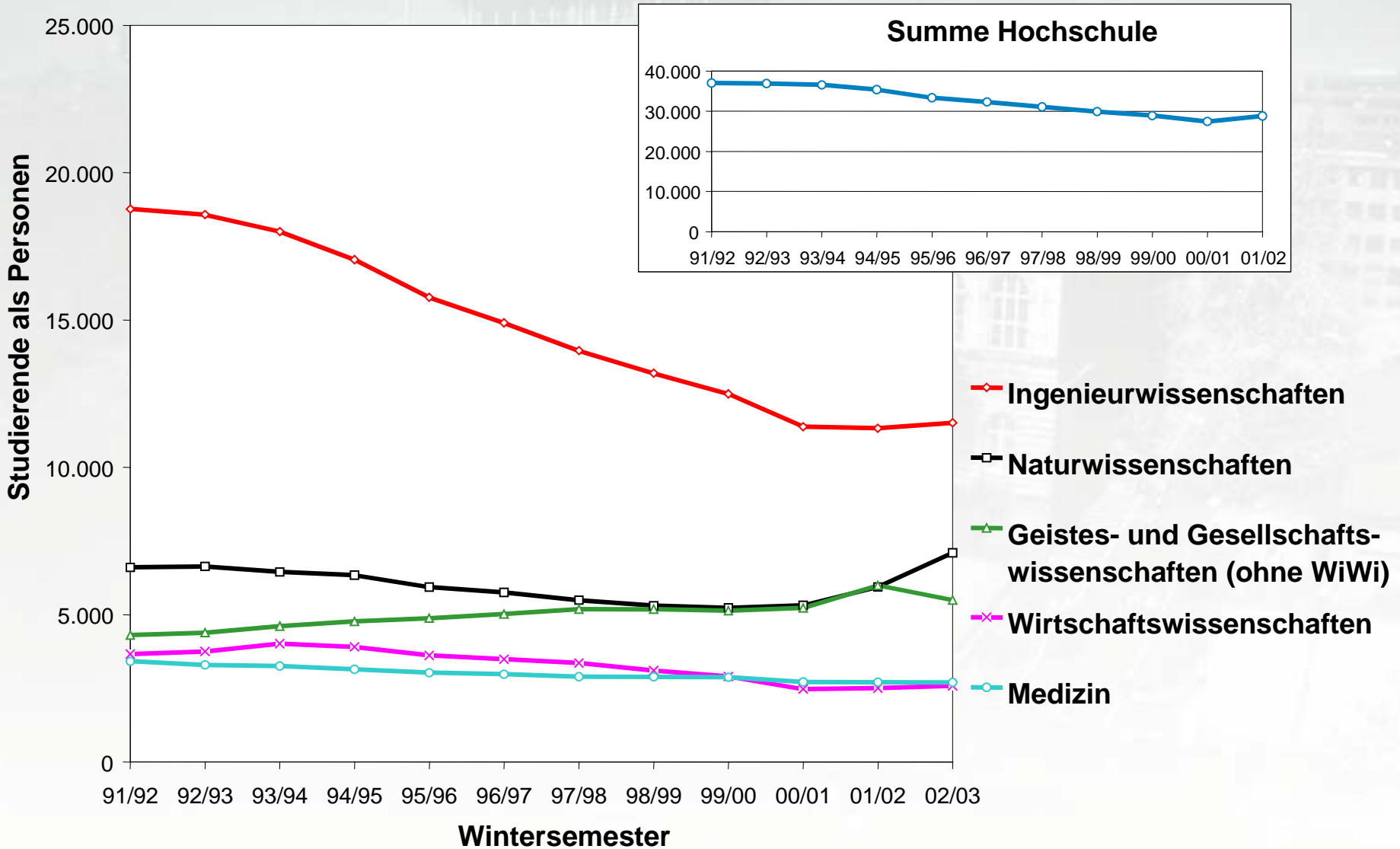


A faded, grayscale background image of a large, multi-story building with many windows, likely a part of the RWTH Aachen campus.

80 Studiengänge	
414 Professuren	
1964 Wissenschaftliche Mitarbeiter	
1982 Nichtwissenschaftliche Mitarbeiter	
29.667 Studierende	
15 (+2) Sonderforschungsbereiche	
2 Transferbereiche	
7 Graduiertenkollegs	
527,8 Mio. Euro Finanzvolumen	
davon Haushaltsvolumen	361,1 Mio. Euro
davon Drittmittel	137,1 Mio. Euro
davon An-Institute	29,6 Mio. Euro



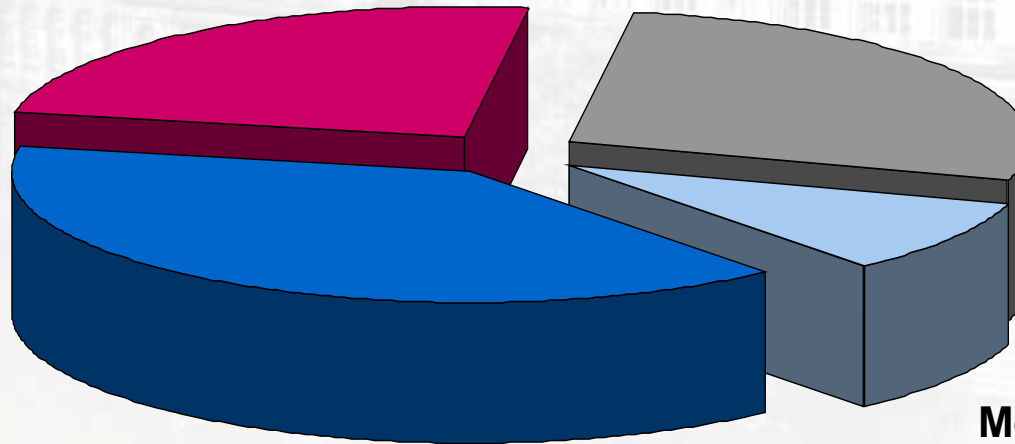




VERTEILUNG DER STUDIERENDEN DER RWTH AACHEN INSG. (PERS.) IM WS 02/03 NACH FÄCHERGRUPPEN

Naturwissenschaften
24,2%

**Geistes-, Gesellschafts- und
Wirtschaftswissenschaften**
27,5 %

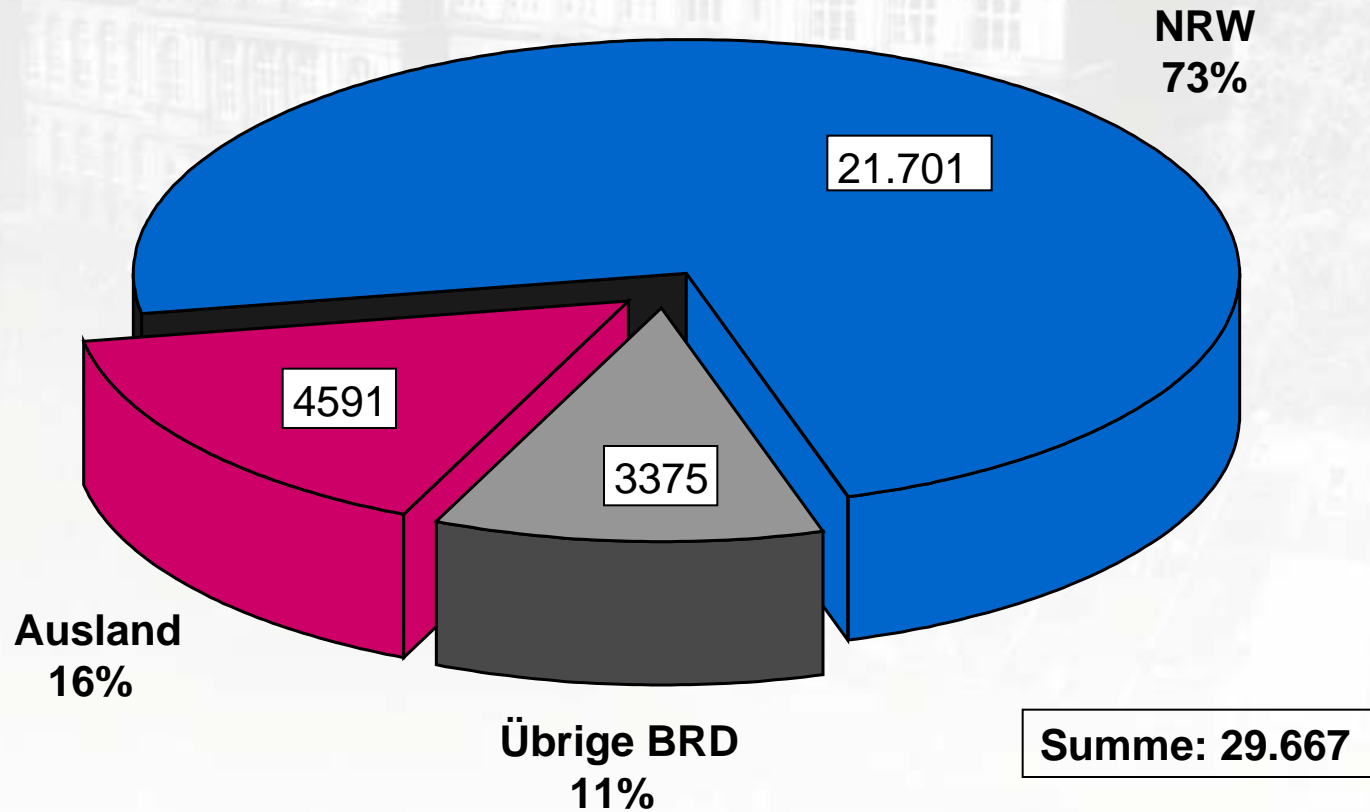


Ingenieurwissenschaften
39,2%

Medizin
9,2%

Gesamt 29.667

**Gesamt gegliedert nach
NRW, Übrige BRD und Ausland**

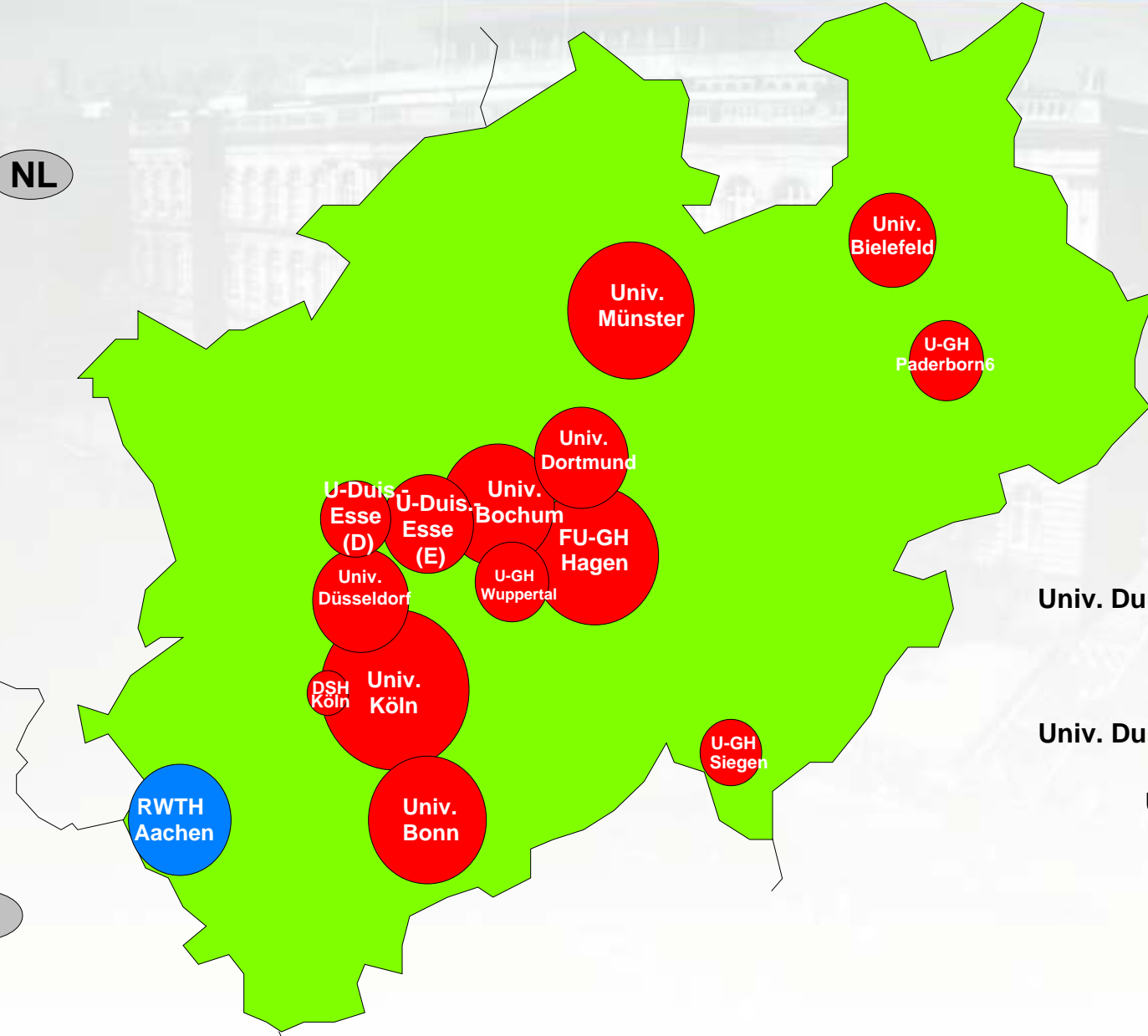


*Geographische Herkunft, nicht Nationalität

STUDIERENDE* IN NRW NACH UNIVERSITÄTEN UND GESAMTHOCHSCHULEN IM WS 02/03

NL

B



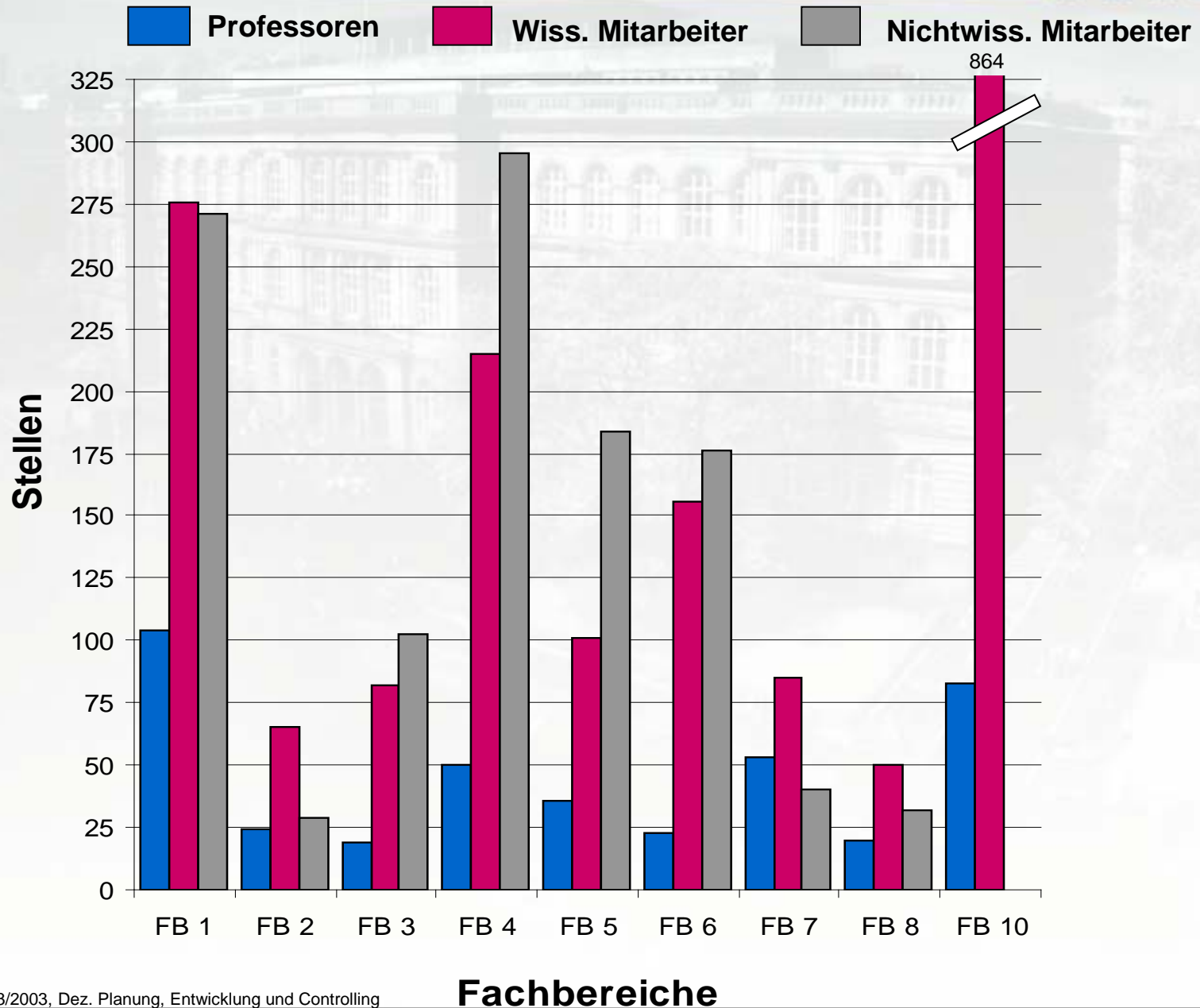
Univ. Köln	60.471
Univ. Münster	43.662
FU-GH Hagen	43.047
Univ. Bonn	38.127
Univ. Bochum	34.847
RWTH Aachen	29.667
Univ. Düsseldorf	24.701
Univ. Dortmund	24.701
Univ. Duisburg-Essen (E)	20.704
Univ. Bielefeld	19.884
Univ. Duisburg-Essen (D)	15.374
U-GH Wuppertal	14.554
U-GH Paderborn	13.785
U-GH Siegen	11.377
DSH Köln	4.899

	Hochschule ohne Med. Fakultät		Medizinische Fakultät		Hochschule insgesamt
	insgesamt	davon Frauen	insgesamt	davon Frauen	
Wissenschaftliches Personal	1398	176	900	294	2298
<i>Professoren</i>	309	8	63	3	372
<i>Wissenschaftliche Mitarbeiter</i>	1089	168	837	291	1926
Nichtwissenschaftliches Personal	1975	785	-*	-*	1975
<i>Beamte</i>	127	74	-*	-	127
<i>Angestellte</i>	1363	692	-	-	1363
<i>Arbeiter</i>	485	19	-	-	485
Summe Planpersonal	3373	961	900	294	4273
Auszubildende und Praktikanten	637	140	-*	-*	637
Drittmittelpersonal	1601	321	117	38	1718
Gesamtsumme Personal (Jahresvollzeitäquivalente)	5611	1422	1017	332	6628
Wissenschaftliche und studentische Hilfskräfte (Plan- und Drittmittel) (19 Stunden-Jahresäquivalente)	1935	543	190	85	2125

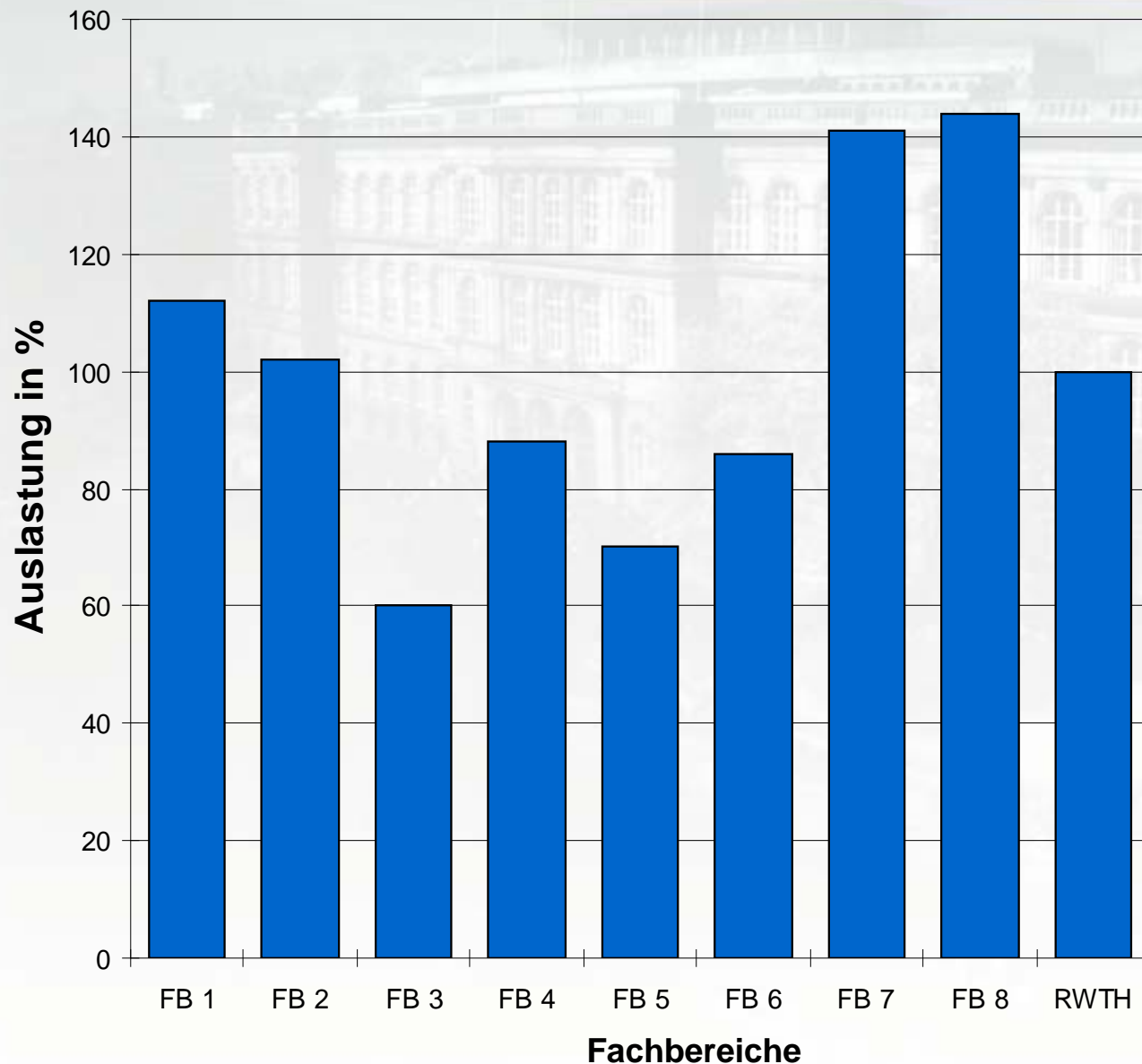
Nach Rechtsformänderung des Universitätsklinikums in eine AöR (Basis Haushaltsjahr 2000)

* Mitarbeiter des Universitätsklinikums Aachen (kein Personal der Hochsch.)

PROFESSOREN, WISS. MITARBEITER U. NICHTWISS. MITARB. RWTH 2002

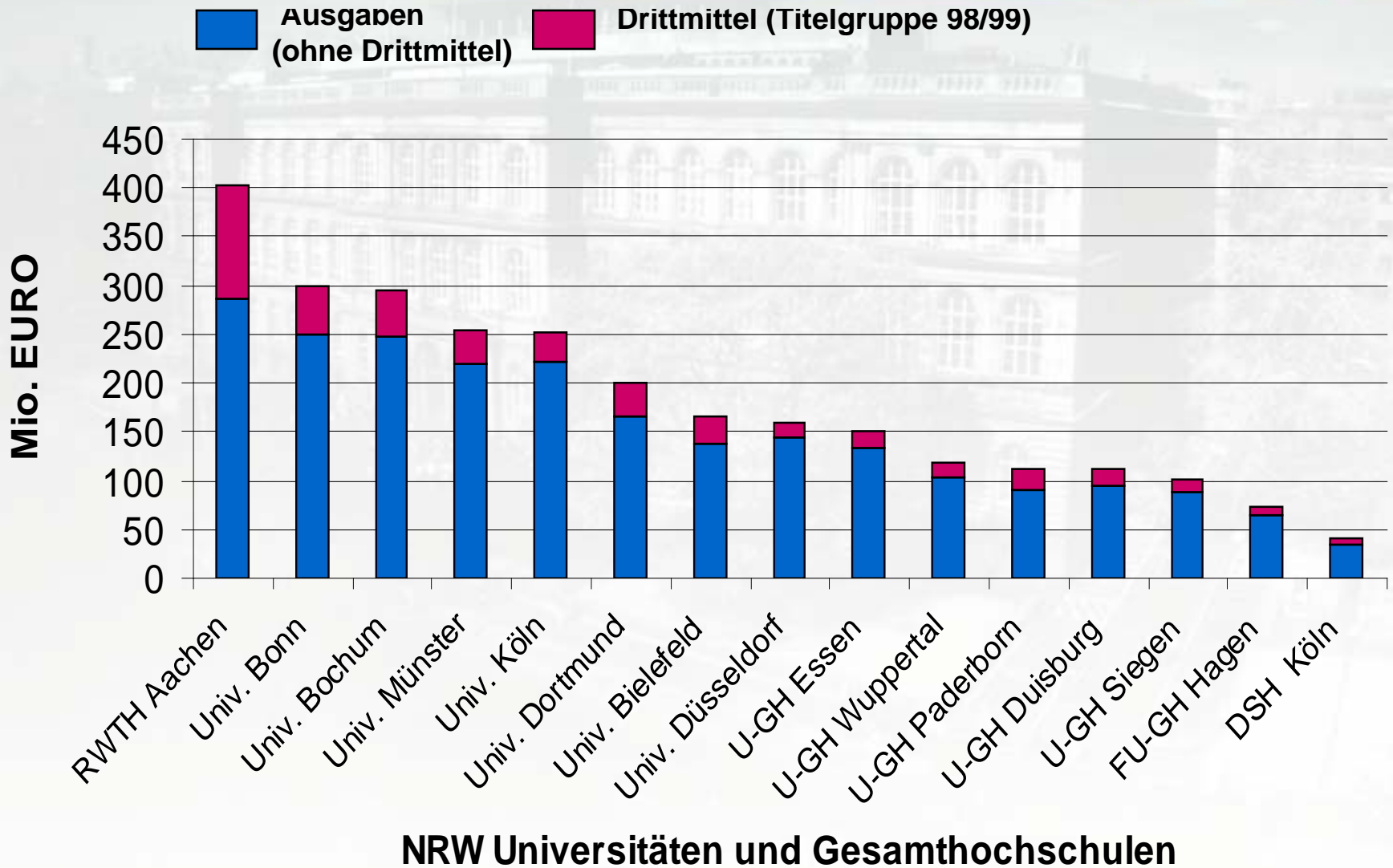


AUSLASTUNG DER FACHBEREICHE 1-8 UND DER HOCHSCHULE INSGESAMT (OHNE MEDIZIN)



- FB 1 Fakultät für Mathematik, Informatik und Naturwissenschaften
- FB 2 Fakultät für Architektur
- FB 3 Fakultät für Bauingenieurwesen
- FB 4 Fakultät für Maschinenwesen
- FB 5 Fakultät für Bergbau, Hüttenwesen und Geowissenschaften
- FB 6 Fakultät für Elektrotechnik und Informationstechnik
- FB 7 Philosophische Fakultät
- FB 8 Fakultät für Wirtschaftswissenschaften
- FB 10 Medizinische Fakultät

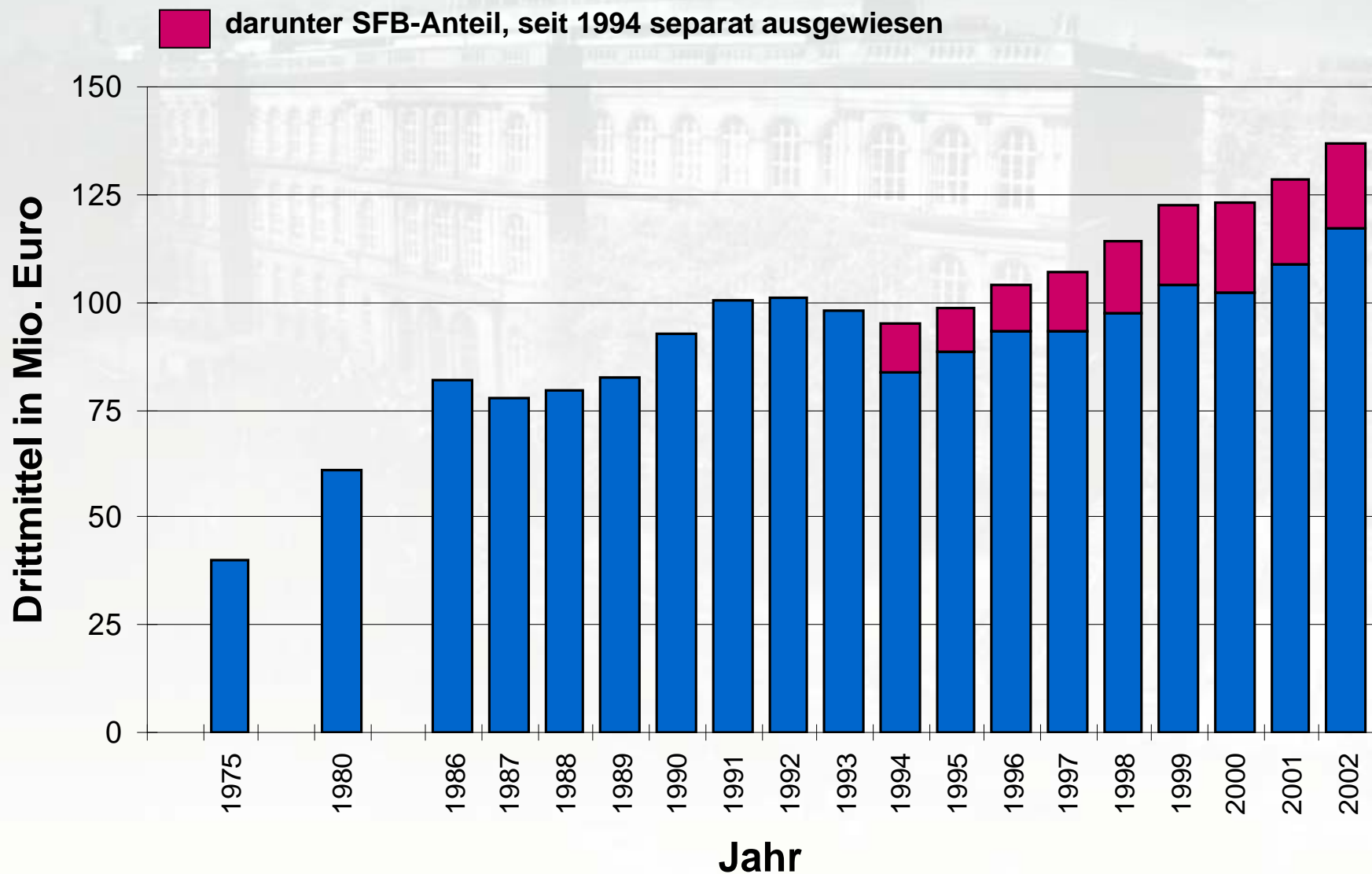
ANSÄTZE* DER NORDRHEIN-WESTFÄLISCHEN UNIVERSITÄTEN UND GESAMTHOCHSCHULEN 2003 (OHNE MEDIZINISCHE EINRICHTUNGEN)

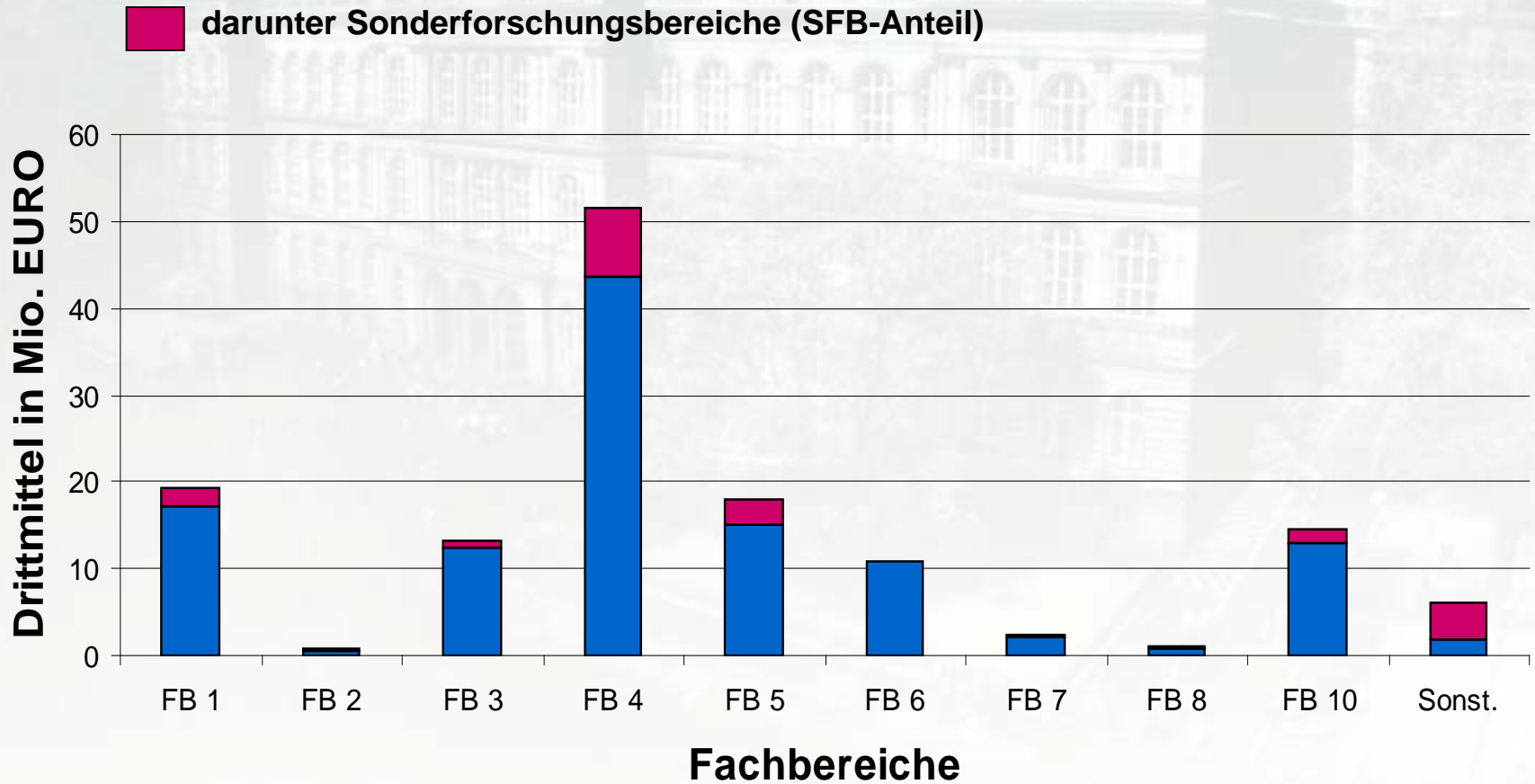


NRW Universitäten und Gesamthochschulen

* lt. HHP 2003 Hochschulkapitel Ansatz 2003 ohne Medizinische Einrichtungen
 Drittmittelangaben (TGr. 98 u. TGr. 99) ohne Drittmittel der Medizinischen Einrichtungen / ohne Mittel aus zentralen Kapiteln des MWF

ENTWICKLUNG DES DRITTMITTELVOLUMENS DER HOCHSCHULE INSGESAMT





TITELGRUPPE 98/99 ("DRITTMITTEL") IM HH JAHR 2003 OHNE MEDIZIN IN MIO. EUR IN NRW NACH UNIVERSITÄTEN UND GESAMTHOCHSCHULEN



RWTH Aachen 116

Univ. Bonn 49

Univ. Bochum 47

Univ. Dortmund 35

Univ. Münster 33

Univ. Köln 30

Univ. Bielefeld 28

U-GH- Paderborn 22

U-GH- Essen 18

U-GH- Duisburg 16

U-GH- Wuppertal 14

Univ. Düsseldorf 14

U-GH- Siegen 13

FU-GH- Hagen 8

DSH Köln 5

Anmerkung: Kreisflächen ~ Drittmittelausgaben

	RWTH	Fak. I	Physik	Inst. III B
Landesstellen:				
• Professoren	372	106	25	2
• Wissensch.	1926	280	61	6
• Nichtwiss.	1975	271	72	8
Drittmittel Personal:				
• Wissenschaftler	1196	161	35	4,5
• Nichtwissensch.	512	19	10	2
• Hilfskräfte	1003	72	4	0
Landesmittel:	361,1 M			ca. 1,2 M
davon Sachk. + Hilfsp.	ca. 20 M		995 T	ca.100 T
Drittmittel (2004):	137.1 M	19.2 M		ca. 700 T
• Personal				ca. 300 T
• Sachmittel				ca. 400 T
Grad.-Kolleg			240 T	ca. 60 T